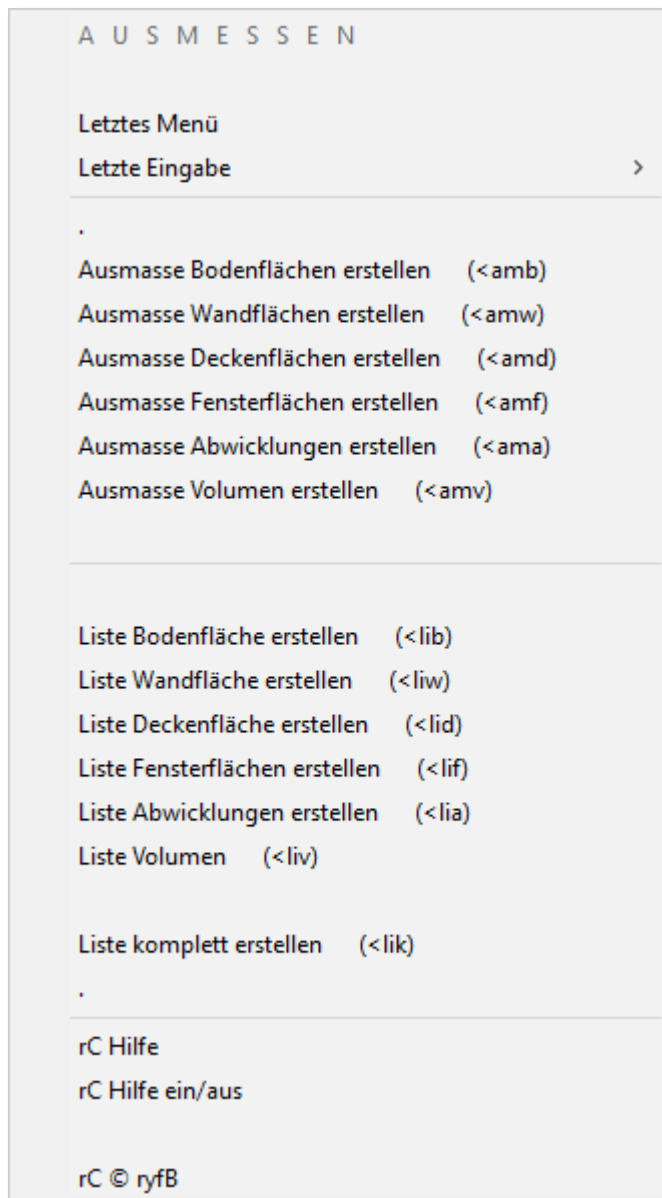
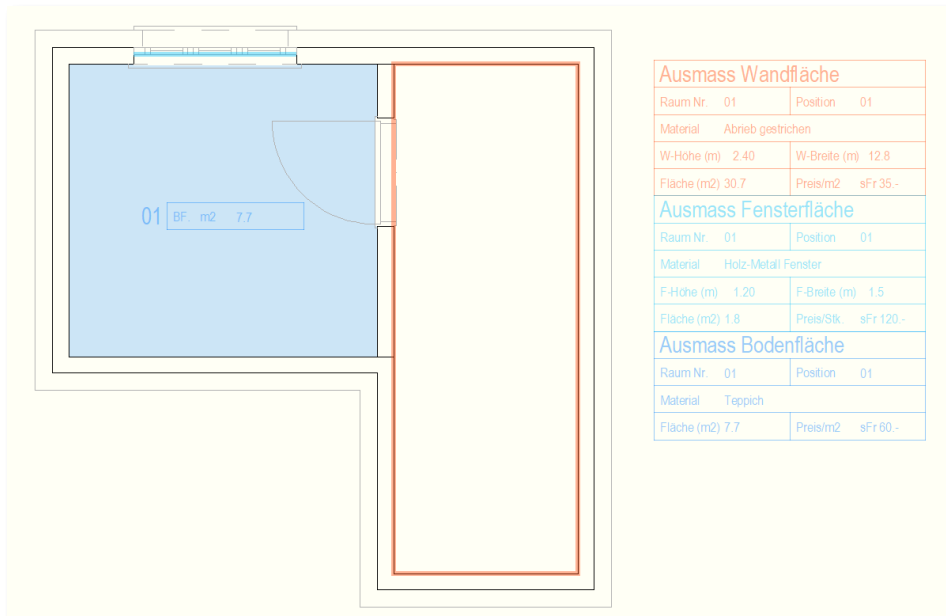


## Das rC Menü Ausmasse

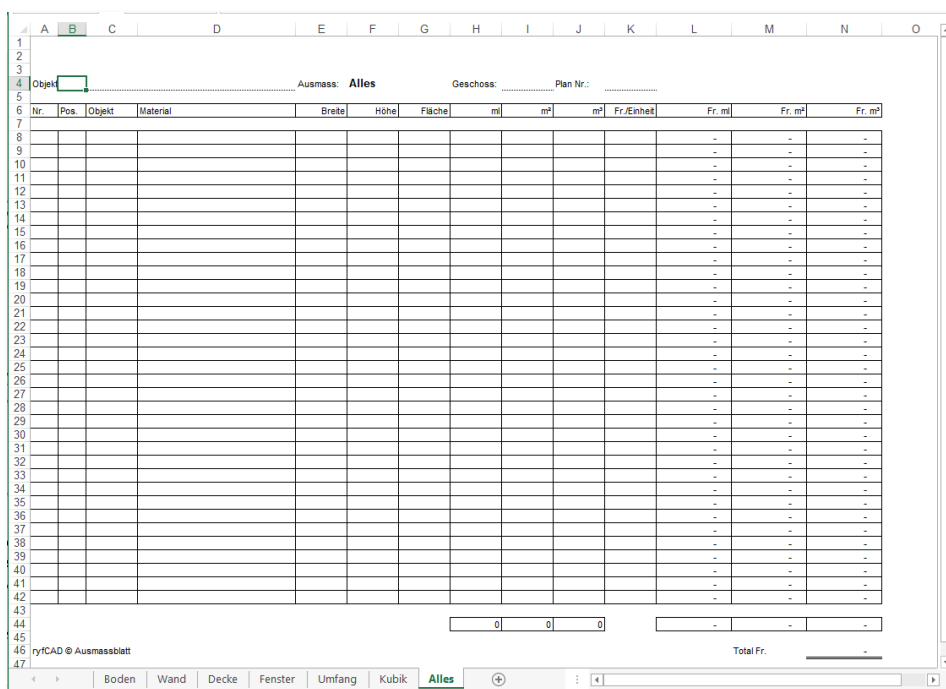


Die Ausmasstools messen Boden- und Deckenflächen, erzeugen Abwicklungen und berechnen daraus Flächen mit Angabe einer Höhe. Die Ergebnisse werden in Raumstempel, Bodenflächen, Wandflächen, Deckenflächen, Fensterflächen, Abwicklungen (Fussleisten) und Volumen übergeben. Es stehen 2 Stempel mit selben Daten zur Verfügung: Gross (Abb. neben Raum) und Klein (Abb. Im Raum).



Für die leichtere Wahl der Flächen mit Inselerkennung, können diverse Bauteile vorübergehend ausgeblendet werden.

Die den Stempeln mitgegebenen Daten werden im Verzeichnis ..\rC\_Ausmass\ als Textdatei im CDF- Format für Excel exportiert. Dafür steht ein vorbereitetes Excel- Sheet rC\_Ausmassblatt.xls in diesem Verzeichnis zur Verfügung.



### Ausmasse x erstellen

Funktion zur Erzeugung von Ausmassen ab einer geschlossenen Umgrenzung oder einem internen Punkt in einer geschlossenen Umgrenzung.

### Liste x erstellen

Funktion zur Erzeugung von Ausmassedaten zum Export in Excel.